








Brukerveiledning Digitha adgangspanel



Dette er et digitalt adgangspanel hvor man finner navn og hvilken leilighet de enkelte bor i. En besøkende kan enkelt finne frem til den de skal besøke og ringe på for å komme inn.

Panelet har et numerisk tastatur og fire funksjonsknapper plassert rett under displayet. Hva disse funksjonsknappene er til kan forandre seg etter hvilket bilde som vises på displayet, men funksjonen til de enkelte knappene vil alltid vises på displayet direkte over hver knapp.

Hvordan finne frem til den beboeren jeg ønsker å ringe på til:

	Trykke på denne knappen for å vise en liste over alle beboerne i alfabetisk rekkefølge fra A til Å
	
	Trykke på denne knappen for å vise en liste over alle beboerne i alfabetisk rekkefølge fra Å til A
	
	Trykk på denne knappen for å skrive inn navn og søke etter beboere. Navn skrives inn ved hjelp av det numeriske tastaturet
	
	Når man har funnet den beboeren man ønsker å ringe på til, trykke man på knappen med bjelle symbolet for å starte et oppkall.

Hver enkelt leilighet/beboer har sitt eget nummer (står bak navnet i listen) som kan brukes til å ringe på uten å finne frem navnet i listen. Dette gjøres ved å trykke inn nummeret etterfulgt at knappen med bjellesymbol.